



## **Liebe Gäste**

Auf unserer Hütte warten nicht nur viele schöne Hochtouren über das grossartige Gletscherplateau zur Kröntenhütte, auf den Zwächten oder den Gross Spannort, sondern auch ein Kletterparadies sondergleichen und dies nur 30 Minuten von der Hütte. Die Südwestwand des Schlossbergs gehört zu den ganz grossen Kletterwänden in der Schweiz. Hier bieten sich viele sanierte und anspruchsvolle Routen mit Kletterei im griffigen und festen Kalk unseres Hausberges an.

Wer es etwas gemächlicher angehen möchte, kann die Südwand von der Schlossbergglücke über die etwa 120 Meter hohe Felsbarriere in neun 25- Meter-Seillängen erklimmen und den Gipfel des Schlossbergs besteigen. Die Kletterei bewegt sich maximal im unteren fünften Schwierigkeitsgrad und ist gut abgesichert.

Kletterführer: **Zentralschweizer Voralpen Südwest**

Autor: Urs Lötscher

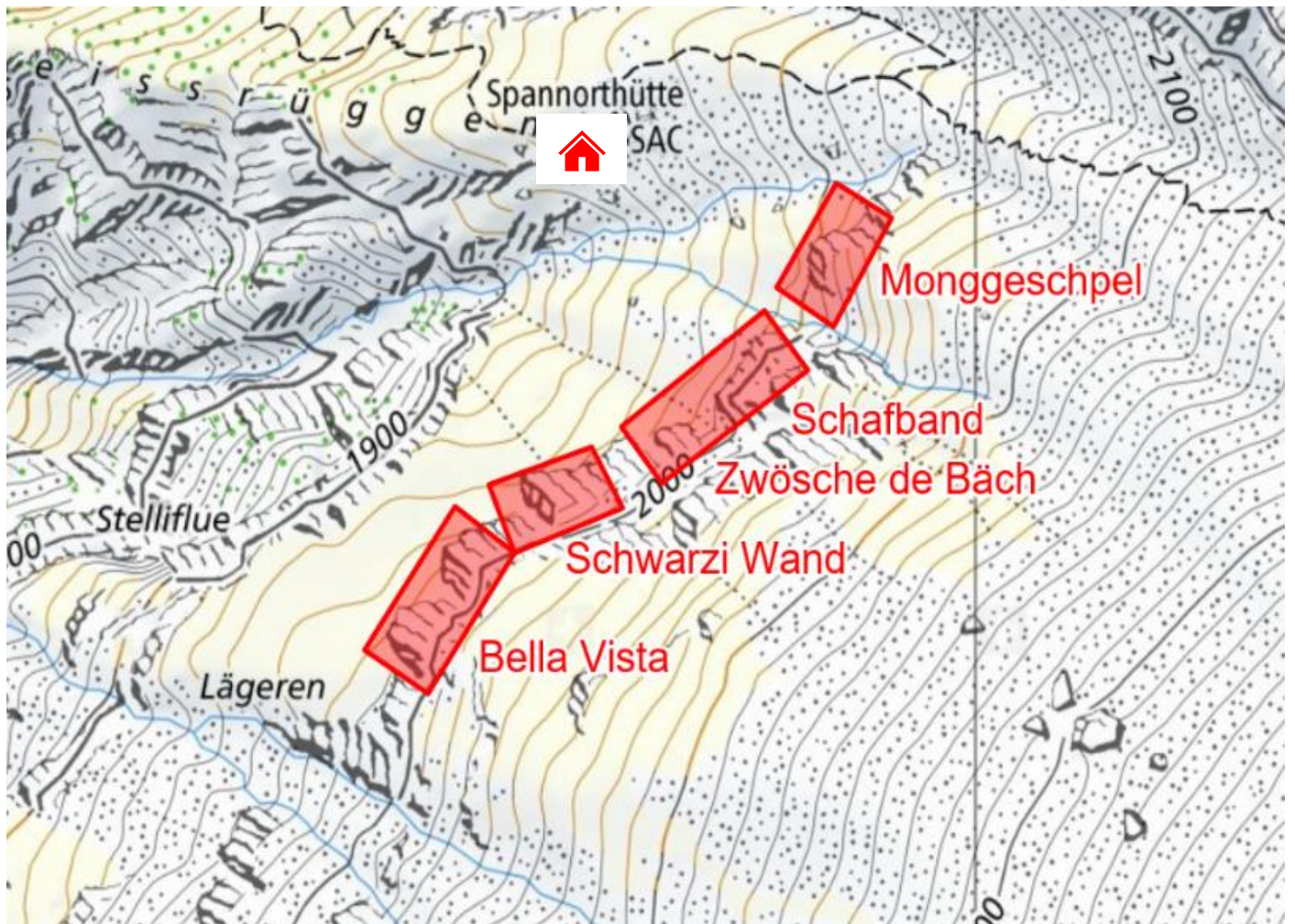
**Outdoor Guide Engelberg**

Autoren: Dani Perret & Dario Küffer


## **Klettergarten „Arena“ für jegliches Können**

Als ideales Pendant zu den sehr anspruchsvollen Kletterrouten am Schlossberg, bieten sich im nahen Klettergarten «Arena» über 40 Ein- bis Zweiseillängen-Routen für jegliches Können an. Alle Routen sind mit Bohrhaken sehr gut ausgerüstet. Die Standplätze sind jeweils mit zwei Bohrhaken versehen und können als Abseilstelle oder Umlenkpunkte benützt werden. Klemmkeile werden keine benötigt, dafür 6 – 13 Expressschlingen. Alle Routen sind beim Einstieg mit den entsprechenden Nummern gekennzeichnet.


# Klettergarten Arena



Tom Rohrer, Bergführer von Engelberg, hat in unmittelbarer Hüttennähe grosse Arbeit geleistet. Dank ihm stehen im nahen Klettergarten viele lohnende Routen für Pläsierkletterer und Ausbildungskurse bereit.




Name	Grad	Länge
1.1 Training Day	4c / 5	20 m
1.2 Näbelgeischt	5a / 5	8 m
1.3 Tropfewäg	5a / 5	10 m
1.4 Träumer	6c / 7+	10 m
1.5 Just in Time	7a / 8	22 m
1.6 Schattekämpfer	7a / 8	25 m
1.7 Climb + Work	5c / 6	12 m
1.8 Chnocharbet	5a+ / 5/ 5+	12 m
1.9 Nachtaktion	5b / 5+	10 m
1.10 Off the Lip	5b+ / 5+/6	10 m




Name	Grad	Länge
2.1 Zingara	6a+ / 7	12 m
2.2 Mary	5c / 6	8 m
2.3 Edy's Pfyler	6a+ / 7	12 m
2.4 Back To Earth	6a+ / 7	19 m
2.5 Soloist	6a+ / 7	15 m
2.6 Mauerläufer	6a / 6+	16 m
2.7 Tompossible	6c+ / 8	15 m
2.8 För de Ruedi	6c / 7 +	14 m
2.9 Fit Brother	6b / 7	13 m
2.10 Güschtu	4b / 4+	11 m


### 3 Schafband



Name	Grad	Länge
3.1 Olymp	6a / 6+	10 m
3.2 Ikarus	4c / 5	12 m
3.3 Xena	4a / 4	13 m
3.4 Ares	4b / 4+	11 m
3.5 Zeus	4a / 4	11 m
3.6 Joana's	5b / 5+	12 m
3.7 Duvet	4b / 4+	12 m




Name	Grad	Länge
4.1 Roter Horizont Direktausstieg links	5b / 5+ 6a+ / 7	12 m
4.2 Rägetropf	5a+ / 5/ 5+	10 m
4.3 Dahü	4a / 4	16 m
4.4 Sprötztuur	4a / 4	10 m




Name	Grad	Länge
5.1 Sprötztuur	4a / 4	10 m
5.2 Trychlewäg	4b / 4+	18 m
5.3 Buuch	5b / 5+	16 m
5.4 Solo Direkter Einstieg	4b / 4+ 5c / 6-	15 m
5.5 Schtärnschnoppe	3a / 3	15 m
5.6 Wend ond Wätter Direkter Einstieg	3c / 4 5b / 5 +	65m



## 6 Schwarzi Wand



Name	Grad	Länge
6.1 Herbstgold	6c+ / 8-	25 m
6.2 10 Years	5b / 5+	12 m
6.3 Technofieber	5c / A1	20 m
6.4 Première	5c+ / 6	25 m



Name	Grad	Länge
7.1 Träppewäg	3b / 3 +	20 m
7.2 Händytuur	3c / 4	17 m
7.3 Rägemoich	3b / 3 +	14 m
7.4 Spannörtler	5c / 6	25 m
7.5 Panoramatreppe	3a / 3	16 m
7.6 Spannort Plättli	6a / 6 +	28 m
7.7 Spannort Plaisir	4a / b	30 m

[www.spannorthuette.ch](http://www.spannorthuette.ch)

Hüttenwart: Andy Ott

Gestaltung Flyer: Fredy Städler

Hüttentelefon: 041 637 34 80

[info@spannorthuette.ch](mailto:info@spannorthuette.ch)